



## Tapa Ciega tramo recto



Ala 50

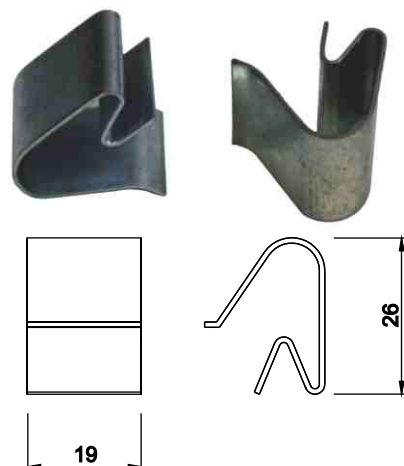
CODIGO	A	e STD	
TTR-50-Z	65	0,71	0,89
TTR-100-Z	115	0,71	0,89
TTR-150-Z	165	0,71	0,89
TTR-200-Z	215	0,71	0,89
TTR-250-Z	265	0,71	0,89
TTR-300-Z	315	0,71	0,89
TTR-450-Z	465	0,89	1,24
TTR-600-Z	615	0,89	1,24

Ala 20

TTR-50-B-Z	52	0,71	0,89
TTR-100-B-Z	102	0,71	0,89
TTR-150-B-Z	152	0,71	0,89
TTR-200-B-Z	202	0,71	0,89
TTR-250-B-Z	252	0,71	0,89
TTR-300-B-Z	302	0,71	0,89
TTR-450-B-Z	453	0,89	1,24
TTR-600-B-Z	603	0,89	1,24

## Grampa de Fijación de tapa

**CODIGO**  
GFT



**TERMINACIÓN:**  
Chapa galvanizada de origen, Pintado según requerimiento o Acero inoxidable Calidad requerida.

**TERMINACIÓN:**  
Cincado electrolítico  
Mat: SAE1070